

Break Out Session VI

# Grenzüberschreitender Arbeitsmarkt



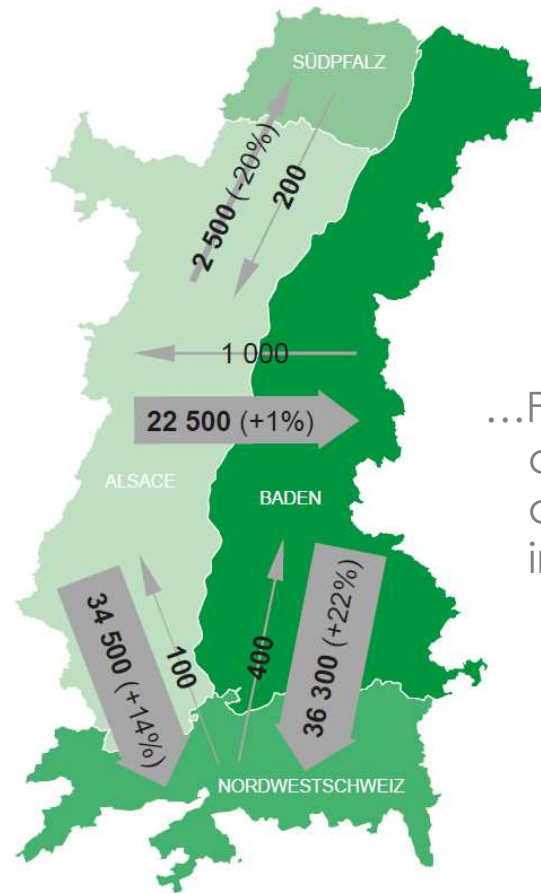


Sources / Kartengrundlage: SIGRS - GISOR  
 Sources / Datenquelle: SIGRS - GISOR  
 Réalisation / Erstellung: GT Statistique / AG Statistik



Quelle: Zahlen und Fakten, ORK, Ausgabe 2022





...Fast drei Viertel (73 %) aller Grenzgänger:innen am Oberrhein pendeln in die Nordwestschweiz.

Sources/Datenquelle: BA, BFS, CNAM, base tous salariés et calculs propres/und eigene Berechnungen.  
Réalisation/Erstellung: GT Statistique/AG Statistik



Quelle: Zahlen und Fakten, ORK, Ausgabe 2022



## Anteil Grenzgänger an der Beschäftigung nach Branche, Basel-Stadt

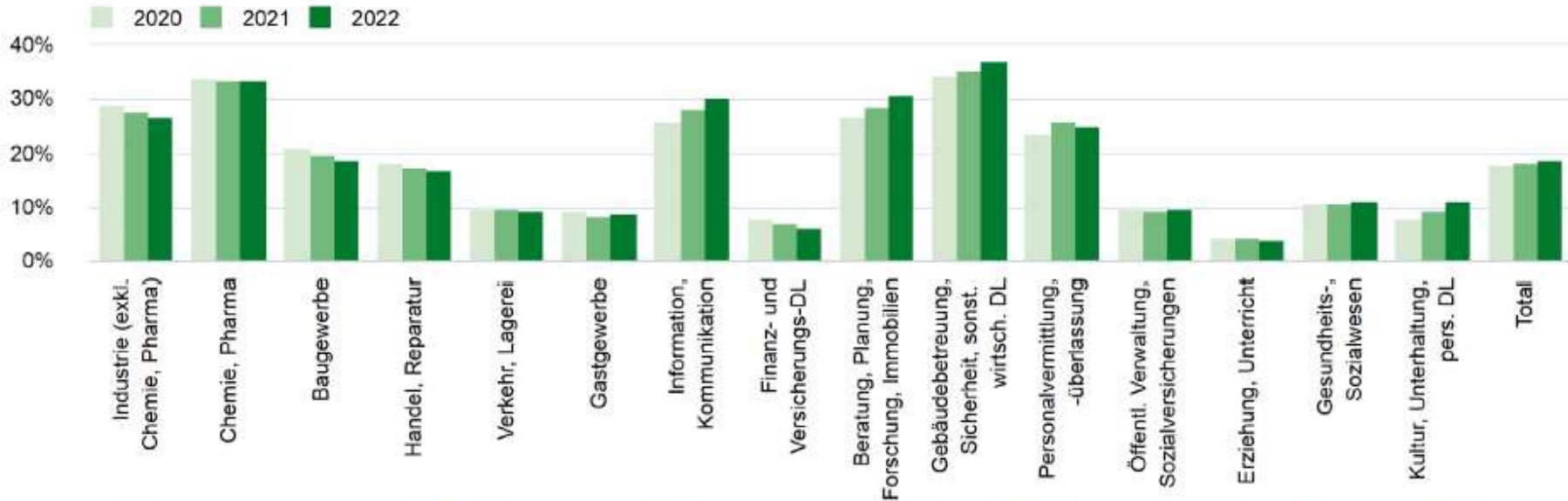


Abb. 2.3; Quelle: Bundesamt für Statistik (BFS), Statistik der Unternehmensstruktur (STATENT); Bundesamt für Statistik (BFS), Grenzgängerstatistik (GGS).

Am höchsten ist der Anteil der Grenzgängerinnen und Grenzgänger an allen Beschäftigten in den Branchen Gebäudebetreuung, Sicherheit und sonstige wirtschaftliche Dienstleistungen sowie Chemie, Pharma. Dort machen die Grenzgänger über 33% aller Beschäftigten aus. Der Anteil der Grenzgänger an der gesamten Beschäftigung liegt im 4. Quartal 2022 bei 19%.

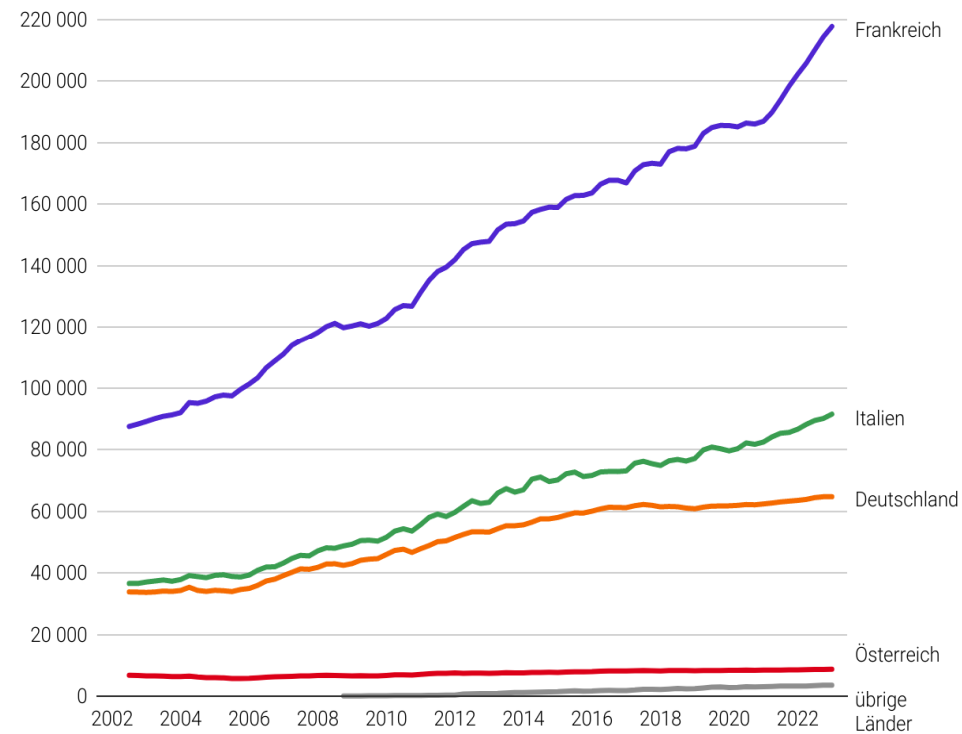
Quelle: Arbeitsmarktmonitoring TPK, Ausgabe 2023, Statistisches Amt des Kantons Basel-Stadt



## Ausländische Grenzgänger/innen

1. Quartal 2023	Anzahl Grenzgänger/innen	Veränderung zum Vorquartal in %	Veränderung zum Vorjahresquartal in %
<b>Total</b>	<b>386 331</b>	<b>1,3%</b>	<b>6,1%</b>
<b>Geschlecht</b>			
Männer	249 325	1,2%	6,0%
Frauen	137 006	1,5%	6,3%
<b>Grossregion</b>			
Genferseeregion	153 610	2,1%	8,7%
Espace Mittelland	33 800	1,8%	9,8%
Nordwestschweiz	74 077	-0,7%	1,5%
Zürich	11 356	0,7%	3,0%
Ostschweiz	32 496	3,3%	7,6%
Zentralschweiz	2 763	1,1%	5,4%
Tessin	78 230	0,6%	4,0%
<b>Wirtschaftssektor</b>			
Primärer Sektor	2 698	2,2%	8,4%
Sekundärer Sektor	117 919	0,9%	3,2%
Tertiärer Sektor	265 714	1,5%	7,4%

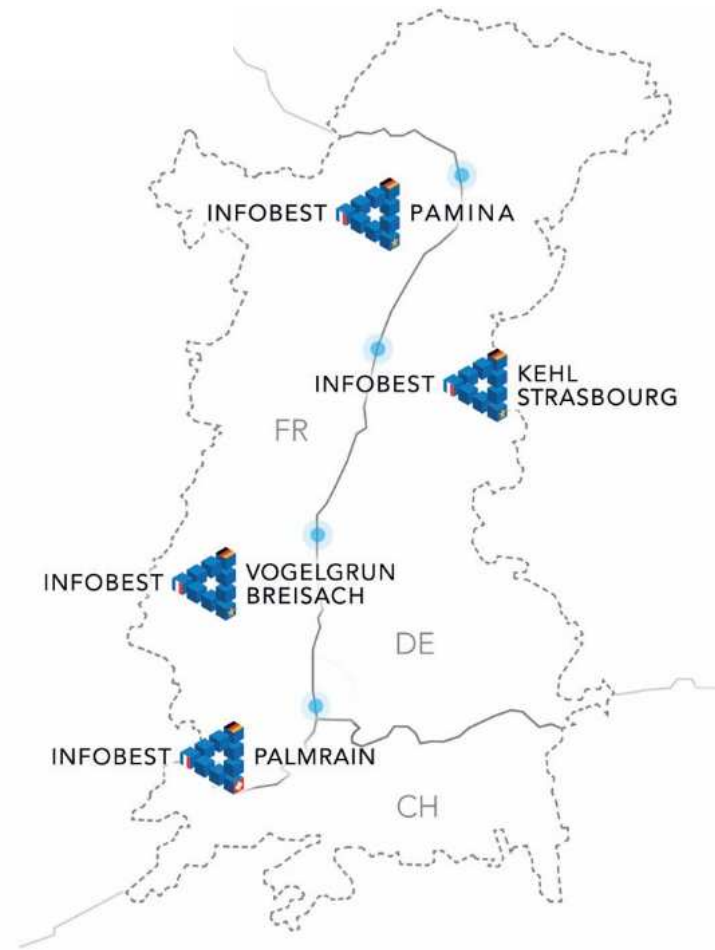
## Ausländische Grenzgänger/innen nach Wohnsitzstaat



Quelle: BFS – Grenzgängerstatistik (GGS) © BFS 2023



# Das INFOBEST-Netzwerk am Oberrhein





# INFOBEST PALMRAIN

- Eröffnung im Jahr 1993
- Ursprünglich als INTERREG-Projekt
- Danach Weiterführung durch trinationale Kofinanzierung (lokale Verankerung)
- einzige trinationale INFOBEST
- trinationales Team



# Das Team



Marc Borer  
*Schweizer Referent*  
*(seit Oktober 2005)*



Christine Journot-Seiffge  
*Französische Referentin*  
*50 % (seit Februar 2014)*



Christiane Andler  
*Assistentin*  
*(seit Juni 1993)*



Julien Kurtz  
*Französischer Referent*  
*(seit Januar 2017)*



Marcus Schick  
*Deutscher Referent*  
*(seit Juli 2019)*





# Anfragen, Themen (2022)

- 5342 Anfragen von 4241 Nutzer:innen
- Anfragethemen:
  - ▶ Grenzüberschreitende Erwerbstätigkeit: 64 %  
(insb. Sozialversicherungen [43 %], Arbeitsrecht [8 %])
  - ▶ Steuern: 18 %
  - ▶ Weitere (Umzug, Kfz, Recht, Diverses): 18 %
- Die Anfragen kamen zu...
  - ▶ 93 % von Bürger:innen
  - ▶ 3 % von Unternehmen
  - ▶ 3 % von der Verwaltung



# Telearbeit / Homeoffice

*Klärungsbedarf im Bereich...*

- Arbeitsrecht

# Telearbeit / Homeoffice grenzüberschreitend

*Klärungsbedarf in den Bereichen...*

- Internationales Arbeitsrecht
- Sozialversicherungsrecht
- Steuerrecht
- Datenschutz



# Grenzüberschreitende Telearbeit – wichtige Aspekte

## *Europäisches Sozialversicherungsrecht*

- Multilaterale Rahmenvereinbarung (*Framework Agreement*) zur gewöhnlichen grenzüberschreitenden Telearbeit (*cross-border telework*) auf europäischer Ebene wurde von allen Staaten am Oberrhein unterschrieben.
  - ▶ **Seit Juli 2023 ist gewöhnliche grenzüberschreitende Telearbeit im Wohnstaat bis zu einem Umfang von 49,99 % möglich, ohne dass es zu einem Wechsel des anwendbaren Sozialversicherungsrechts des Beschäftigungsstaates kommt.**

## *Besteuerung von grenzüberschreitender Telearbeit*

- Steueraufteilung (Art. 15 OECD-MA zur Vermeidung der Doppelbesteuerung)
- Betriebsstättenproblematik (Art. 5 OECD-MA zur Vermeidung der Doppelbesteuerung)



Break Out Session VI

# Fragen Diskussion

